


ISOMontevideo: una herramienta para el seguimiento del Consenso de Montevideo (2013)

«Desde 1994 han pasado mas de 20 años. Se sabe cuáles son los problemas y se sabe cuáles son las soluciones.

Hay crecimiento económico, hay estabilidad de los procesos electorales y se tiene la legitimidad y los recursos necesarios para acabar con la desigualdad. No hay excusas para no hacerlo.»



Articulación de Organizaciones de la Sociedad Civil de América Latina y El Caribe



Argentina
Brasil
Chile
Colombia
Costa Rica
Cuba
Ecuador
El Salvador
España
Guatemala
Honduras
Jamaica
México
Nicaragua
Panamá
Paraguay
Perú
República Dominicana
Uruguay
Venezuela

hombres en aspectos
de igualdad económica
trabajo remunerado
Combinar los siguientes
indicadores:
Participación Económica
en el mercado de trabajo
de hombres y mujeres
de la toma de decisiones
de la toma de decisiones
de la toma de decisiones

www.mujeresdelsur-afm.org.uy www.meteteconlasmetas.org



País: Guyana

Este informe acerca los primeros resultados de IsoMontevideo, herramienta creada para dar seguimiento al Consenso de Montevideo, aprobado en la I Conferencia Regional sobre Población y Desarrollo de América Latina y el Caribe del 2013.

Encontrarán en primer término el ranking donde se muestra la posición relativa que ocupan los países de la región en dos aspectos destacados por el Consenso: la normativa sobre los derechos sexuales y reproductivos, y los resultados del ejercicio de esos derechos en la salud.

Las gráficas ordenan de manera decreciente los 24 países sobre los cuales hay información disponible, en los dos índices que integran el IsoMontevideo: Índice Normativo de Derechos Sexuales y Reproductivos y el Índice de Salud Sexual y Reproductiva.

EL ÍNDICE NORMATIVO DE DDSSRR releva la situación de los países en algunos indicadores significativos de la normativa relativa a DDSSRR:

Porcentaje de contenidos en libro o capítulo para la educación sexual y prevención VIH para Primaria, Secundaria Básica y Superior (fuente: elaboración propia en base a Encuesta a autoridades realizada en la Primera Reunión de Ministros de Salud y Educación para detener el VIH en América Latina y el Caribe, Instituto de Salud Pública de México, UNFPA, UNESCO-2008);

Normativa nacional sobre integración de la educación sexual y prevención VIH (fuente: idem);

Estatus legal del aborto a nivel nacional (fuente: “Hechos sobre el aborto en América Latina y el Caribe”, Guttmacher Institute, 2012);

Grados de protección de ley de nivel nacional frente al acoso en el ámbito laboral y /o educativo (fuente: “Alcance de las leyes sobre Acoso Sexual en el ámbito laboral y/o educativo”, Comisión Interamericana de Mujeres (CIM) de la OEA, 2012);

Normativa nacional sobre unión, matrimonio y adopción en parejas del mismo sexo. (fuente: elaboración propia en base a Leyes LGBT del mundo, Amnistía Internacional, 2014, y el Informe de las leyes del mundo que afectan a gays, lesbianas y personas transgénero, ILGA, 2006).

EL ÍNDICE DE SALUD SEXUAL Y REPRODUCTIVA releva la situación de los países en tres indicadores significativos para la salud sexual y reproductiva:

Tasa de mortalidad materna: muerte materna por cada 100.000 nacidos vivos (fuente: Observatorio de Igualdad de Género de América Latina y el Caribe. UNICEF, Fondo de las Naciones Unidas para la Infancia);

Tasa de prevalencia de anticonceptivos modernos en mujeres entre 15 y 49 años (fuente: UNFPA, State of World Population. División de Población de las Naciones Unidas 2014);

Porcentaje de nacimientos atendidos por personal calificado de salud (fuente: UNFPA, State of World Population. División de Población de las Naciones Unidas 2014).

**ISOMontevideo. Ranking Componente I
Índice Normativo de DDSSRR**

Brasil
Uruguay
Colombia
Argentina
México
Guyana
Chile
Perú
Venezuela
Costa Rica
Nicaragua
Ecuador
R. Dominicana
Honduras
Bolivia
Panamá
Trinidad y Tobago
Jamaica
Paraguay
El Salvador
Barbados
Bahamas
Guatemala
Antigua y Barbuda
Surinam
Haiti
Dominica

**ISOMontevideo. Ranking Componente II
Índice de Salud Sexual y Reproductiva**

Uruguay
Costa Rica
Brasil
Colombia
Chile
México
Granada
San Vicente y las Granadinas
Jamaica
Argentina
Nicaragua
Barbados
República Dominicana
Santa Lucía
Paraguay
Venezuela
El Salvador
Ecuador
Belice
Honduras
Panamá
Trinidad y Tobago
Perú
Surinam
Guyana
Guatemala
Bolivia
Haiti

Como puede verse, Guyana se ubica en el sexto lugar en el Índice Normativo, mientras que en el Índice de Salud Sexual y Reproductiva ocupa el puesto 25.

En el siguiente cuadro se pueden ver los países (ordenados alfabéticamente) que tienen información sobre los indicadores seleccionados para el Índice Normativo¹.

¹ Algunos de estos países que aparecen en este cuadro no se incluyeron en el IsoMontevideo por no tener toda la información en el Índice Normativo de DDSSRR y/o en el Índice de salud sexual y reproductiva.

INDICADORES DEL ÍNDICE NORMATIVO DE DDSSRR

	Porcentaje de contenidos en libro o capítulo para la educación	Normativa Nac. sobre Integr. de la educación sexual y prevención HIV	Estatus legal del aborto a nivel nacional	Normativa Nacional sobre identidad de género y sexo registral	Normativa Nac. sobre unión, matrimonio y adopción en parejas mismo sexo	Grados de protección de ley nacional de acoso en lo laboral y/o educativo
Antigua y Barbuda	0,87	0,00	0,25	0,00	0,00	0,33
Argentina	0,87	1,00	0,25	1,00	1,00	0,88
Bahamas	0,83	0,00	0,25	0,00	0,00	
Barbados	0,75	0,00	0,5	0,00	0,00	0,33
Belice			0,5		0,00	0,88
Bolivia	0,17	0,50	0,25	1,00	0,00	0,33
Brasil	0,75	1,00	0,25	1,00	1,00	1,00
Chile	0,42	1,00	0,00	1,00	0,33	0,88
Colombia	0,87	1,00	0,5	1,00	0,88	1,00
Costa Rica	0,87	1,00	0,25	0,00	0,33	0,88
Cuba			1,00	1,00	0,00	
Dominica		0,00	0,25	0,00	0,00	0,33
Ecuador	0,00	1,00	0,25	0,00	0,33	1,00
El Salvador	0,58	0,00	0,00	0,00	0,00	1,00
Granada			0,25	0,00	0,00	
Guatemala	0,00	0,00	0,25	0,00	0,00	1,00
Guyana	1,00	0,00	1,00	0,00	1,00	0,88
Haití	0,5	0,00	0,00	0,00	0,00	0,33
Honduras	0,5	1,00	0,00	0,00	0,00	1,00
Islas Caimán				0,00	0,33	
Islas Vírgenes Británicas				0,00	0,33	
Jamaica	0,92	0,00	0,5	0,00	0,00	0,33
México	0,92	1,00	0,25	1,00	0,00	1,00
Nicaragua	0,87	1,00	0,00	0,00	0,00	1,00
Panamá	0,83	0,00	0,25	0,00	0,00	1,00
Paraguay	0,33	0,00	0,25	0,00	0,00	1,00
Perú	0,87		0,25	1,00	0,00	0,88
Puerto Rico			1,00	0,00	0,88	0,88
R. Dominicana	0,5	1,00	0,00	0,00	0,00	1,00
San Cristóbal y Nieves			0,5	0,00	0,00	
San Vicente y las Granadinas			0,5		0,00	
Santa Lucía	0,42	0,00	0,5			1,00
Surinam	0,87	0,00	0,00	0,00	0,00	0,33
Trinidad y Tobago	1,00	0,00	0,5	0,00	0,00	0,33
Uruguay	1,00	0,50	0,75	1,00	1,00	0,88
Venezuela	0,83	1,00	0,25	0,00	0,00	1,00

FUENTE: Elaboración propia en base a Encuesta INSP México, UNFPA, UNESCO; Guttmacher; Amnistía Internacional, CIM/OEA.

Pese a no tener ley sobre educación sexual y prevención de HIV, Guyana declara haber integrado contenidos sobre esta materia con materiales específicos. En cuanto al aborto debe decirse que se permite a solicitud de la mujer durante las doce primeras semanas de embarazo. Si bien no hay reconocimiento de la identidad de género, la unión civil es legal de acuerdo a la legislación del país.

El cuadro siguiente muestra los países (ordenados alfabéticamente) que tienen información sobre una serie de indicadores de interés para este seguimiento del

Consenso. Sin embargo, solo 3 de ellos han sido seleccionados para el Índice de Salud Sexual y Reproductiva, que aparecen destacados en el cuadro².

Al igual que en el cuadro anterior, estos datos explican la ubicación de Guyana en el Índice.

INDICADORES DEL ÍNDICE DE SALUD SEXUAL Y REPRODUCTIVA

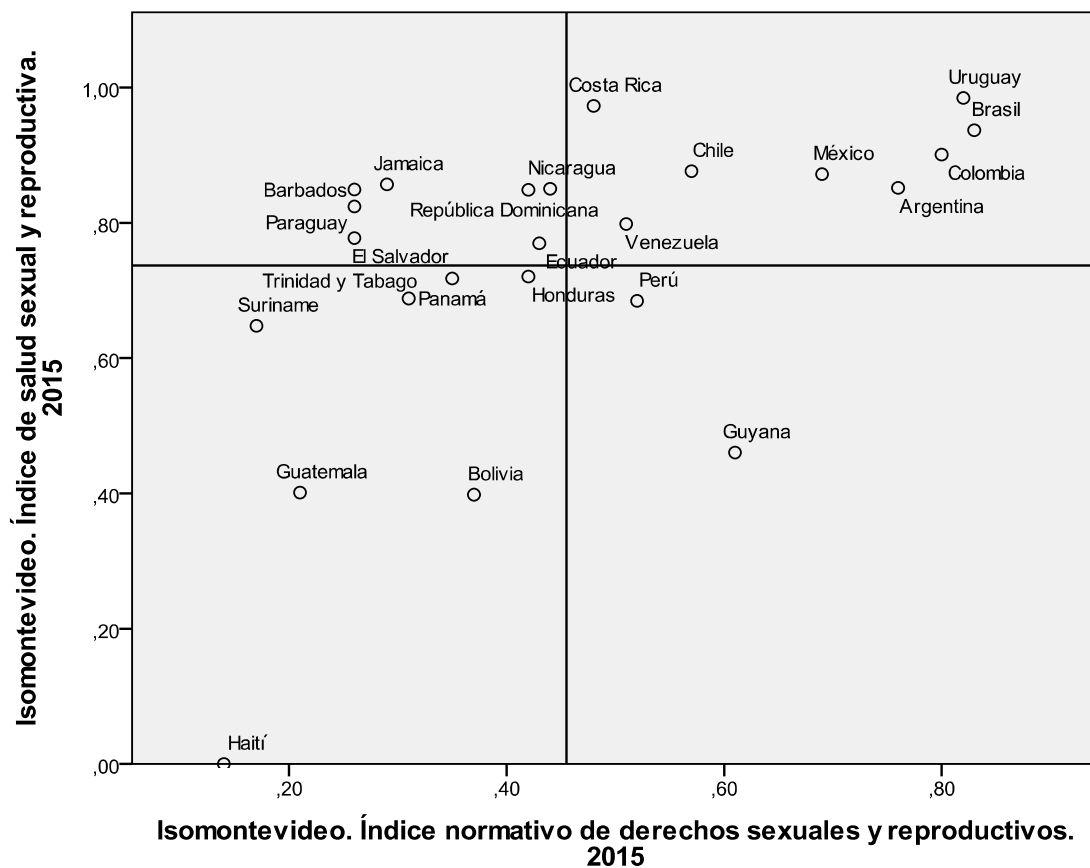
	Tasa de mortalidad materna	Tasa de prevalencia del uso de anticonceptivos modernos	Porcentaje de nacimientos atendidos por personal calificado de salud	Muerte de mujeres ocasionada por su pareja o ex pareja íntima	Maternidad en adolescentes	Demanda insatisfecha de planificación familiar
Argentina	69	64	99		13,0	13
Barbados	52	61	100	2,11		19,9
Belice	45	53	95		15,8	15,9
Bolivia	200	40	71		13,3	20,1
Brasil	69	75	99		11,8	6,0
Chile	22	61	100	0,23	12,3	17
Colombia	83	72	99	0,18	14,4	8,0
Costa Rica	38	76	99	0,23	11,1	7,8
Cuba	80	72	100			8,0
Dominica		60	100	1,39		
Ecuador	87	61	91		17,1	7,4
El Salvador	69	64	85	0,73	15,4	18,4
Granada	23	60	100	0,94		
Guatemala	140	47	51	0,11	15,4	20,8
Guyana	250	43	87			28,5
Haití	380	33	37			35,3
Honduras	120	64	83	0,45	18,3	10,7
Jamaica	80	68	96	0,29		10
México	49	67	95		12,4	9,8
Nicaragua	100	75	88	0,41	19,9	10,7
Panamá	85	52	94		15,4	16,4
Paraguay	110	68	95	0,29	12,1	4,7
Perú	89	53	87	0,27	11,5	9,0
Puerto Rico	20	69		0,46		4,0
R. Dominicana	100	70	95	0,69	19,7	10,8
San Vicente y las Granadinas	45	62	99	0,91		
Santa Lucía	34	58	99	0,00		17
Surinam	130	51	90	0,56		18,9
T. y Tobago	84	44	100	0,30	9,3	
Uruguay	14	74	100	0,73	9,5	16,9
Venezuela	110	64	96		14,6	18,9

FUENTE: Observatorio de Igualdad de Género de América Latina y El Caribe; UNFPA - The State of World Population 2014.

La tasa de mortalidad materna (250) de Guyana es -a excepción de la de Haití- la más alta de los países relevados. Su tasa de prevalencia del uso de anticonceptivos es de las más bajas de la región igual que su porcentaje de nacimientos atendidos por personal calificado de la salud.

² Para conocer más sobre estos aspectos ver documento metodológico de IsoMontevideo en la página de la Articulación Feminista Marcosur: <http://www.mujeresdelsur-afm.org.uy/>

Gráfico de dispersión
 Índice normativo de DDSSRR/ Índice de salud sexual y reproductiva



Guyana pertenece al grupo de países que se encuentra por encima de la media en el Índice Normativo y por debajo en el Índice de Salud Sexual y Reproductiva.